


Ethylotest électronique Ethyway - Réf. 15019



Présentation

- ETHYWAY est équipé d'un capteur électrochimique, technologie garantissant une grande fiabilité des résultats.
- Permet de contrôler le taux d'alcoolémie.
- Composition du coffret : 1 Ethylotest électronique « ETHYWAY », 5 Embouts buccaux (usage unique) avec clapet anti-retour, 2 Piles AAA 1,5V alcalines + 2 piles de rechange et une pochette de rangement.

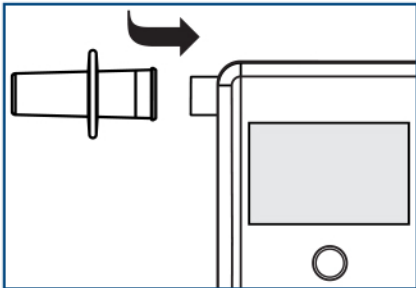
Description

- Embout à usage unique.
- Ecran LCD.
- Bouton « TEST ».
- Sortie de souffle, attention : ne jamais obstruer.

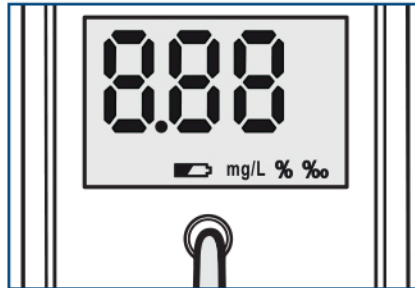
Caractéristiques techniques

- Capteur : électrochimique.
- Durée du préchauffage : 10 secondes.
- Temps de souffle : 7 à 8 secondes.
- Puissance souffle : 10 L/min.
- Précision : $\pm 0,025$ mg/L à 0,20 mg/L.
- Affichage des mesures : 0,00 à 0,24 mg/L.
- Seuil contraventionnel 0,25 mg/L : alarme sonore + écran rouge avec message «HI» si seuil est atteint.
- Température d'utilisation : entre 10°C et 40°C.
- Température de stockage : entre 0°C et 50°C.
- Compteur de test avec alarme de re-calibrage.
- Calibrage : 12 mois ou 500 tests au premier terme échu.
- Détection de la pression et de l'interruption du souffle.
- Temps du test : moins de 60 secondes.
- Indication : 3 chiffres sur écran LCD.
- Alimentation : 2 Piles AAA 1,5V alcalines, pour 500 tests environ.
- Indicateur de batteries faibles.

Mode d'emploi



- **Etape 1 :** Insérez un embout buccal sur le capteur (*attention : changer d'embout à chaque utilisation*).



- **Etape 2 :** Appuyez et maintenez le bouton «TEST» enfoncé. Relâchez une fois l'appareil allumé.



- **Etape 3 :** Le mot «WAIT» (*patientez*) s'affiche sur l'écran et le compte à rebours se met en marche de 10 à 0 s.



- **Etape 4 :** Après le compte à rebours, le mot «BLOW» (*souffler*) s'affiche et la lettre « » défile. Soufflez dans l'embout jusqu'à l'arrêt du BIP sonore (environ 7 à 8 s). Relâchez une fois l'appareil allumé.



- **Etape 5 :** Le mot «WAIT» (*patientez*) apparaît puis le chiffre 0 défile, l'appareil calcule alors votre taux d'alcool.



- **Etape 6 :** Le résultat de votre test apparaît sur l'écran. Si le résultat dépasse 0,24mg/l le mot « HI » s'affiche, une alarme sonore retentit et le fond d'écran devient rouge .



- **Information :** L'appareil peut afficher «Err» (*erreur*) si le souffle n'a pas été correct référez-vous au tableau d'affichage écran.



Attention : Les résultats obtenus ne sont pas opposables à ceux des forces de l'ordre.